

**Einbauleuchte:** Diffusor micro-prismatisch direkt strahlend  
Stahlblechgehäuse geeignet für Decken mit sichtbaren T-Schienen, verdeckt symmetrischen Schienenkonstruktionen und ausgeschnittene Decken; Gehäusefarbe verkehrsweiß RAL 9016; Lichtverteilung direkt strahlend mittels Micro-Prismenscheibe aus PMMA, nach aussen wird ein weiches Licht mit geeisten Diffusoren weitergegeben; Lichtfarbe neutralweiß (840) mit sehr guter Farbkonsistenz und hoher Farbwiedergabe  $R_a > 80$ ; für Bildschirmarbeitsplätze,  $65^\circ < 3000 \text{ cd/m}^2$  rundumentblendet nach aktueller Norm DIN-EN 12464-1; Elektrischer Anschluss über 3-polige Anschlussklemme in Steckkontakt-Technik. Befestigungsmechanik TNE-BM 4 St. 300/312 für verdeckt symmetrische Schienenkonstruktionen oder ausgeschnittene Decken, separat bestellen.

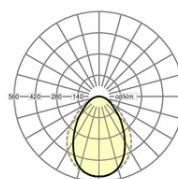
#### KENNDATEN

<b>Bestellnummer</b>	50804114170
<b>EAN-Nummer</b>	4020863355662
<b>Stat. Waren-Nr.</b>	94051098
<b>Prüfzeichen</b>	IP 20, Schutzklasse I, BAP $65^\circ < 3000$ , F-Dach, Indoor, CE
<b>Stoßfestigkeitsgrad-IK</b>	IK02



#### ELEKTROTECHNIK

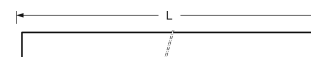
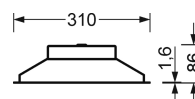
<b>Betriebsgerät</b>	Elektronischer Treiber (1 Stück)
<b>Systemleistung</b>	34 (W)
<b>Netzspannung</b>	230 V / 50 Hz
<b>Energieeffizienzklasse</b>	A++



$\eta_{LB}$	100 %
$\Phi \downarrow / \uparrow$	100 % / 0 %
UGR q/l	17.7 / 19.0
BAP	$65^\circ < 3000 \text{ cd/m}^2$

#### LICHTTECHNIK

<b>Bestückung</b>	LED, Farbwiedergabe/Lichtfarbe $\text{CRI} \geq 80 / 4000\text{K}$
<b>Leuchtenlichtstrom</b>	3900 (lm)
<b>Lampenlebensdauer</b>	50000h L80/B10
<b>Leuchten Lichtausbeute</b>	115 (lm/W)
<b>UGR 4H/8H</b>	UGR < 19



#### MECHANIK

<b>Gehäusefarbe</b>	verkehrsweiß RAL 9016
<b>Abmessungen LxBxH/DxH</b>	1247 x 310 x 86 (mm)
<b>Tiefe</b>	84 (mm)
<b>Deckensystem</b>	Decken mit sichtbaren T-Schienen [s-TS] (312,5x1250mm), verdeckt symmetrische Schienenkonstruktion [VS] (312,5x1250mm), ausgeschnittene Decken [AD]
<b>Deckenausschnitt LxB/D</b>	285 x 1188 (mm)
<b>Einbautiefe</b>	100 [AD]; 250 [s-TS]; 150 [VS] (mm)
<b>Gewicht (netto)</b>	5.8 (kg)
<b>Montageart</b>	Einlegemontage, Deckeneinbau-Einzelmontage

5 Jahre Garantie nach Registrierung auf Webseite.

Regiolux GmbH - [www.regiolux.de](http://www.regiolux.de) - Änderungen vorbehalten/Subject to changes - 19.12.2018 - 08:55