

HAWKE Kabelverschraubung

Aufbau


Kabelverschraubung, Dual certified	Messing, Messing-vernickelt, 316L Edelstahl
---------------------------------------	--


Eigenschaften


	<ul style="list-style-type: none"> nach ATEX und IECEx mit Exd, Exe and ExnR Zulassung für alle Arten armierter Kabel mit Kaltfließcharakteristik großer Klemmbereich in allen Größen möglich für alle Arten von Armierung geeignet
Gerätegruppe	II
Kategorie / Zone	2G, 2D und 3G / 1, 2, 21, 22
Zündschutzart	Ex d, druckfeste Kapselung Ex e, erhöhte Sicherheit ExnR, schwadensicheres Gehäuse
Schutzart	IP66 / IP67 / IP68 (30 Meter für 7 Tage)
Temperaturbereich	-60°C +80°C
EG-Prüfbescheinigung	Baseefa 06ATEX0057X IECEx BAS06.0014X
Prüfnorm	IEC 60079-0 IEC 60079-1 IEC 60079-7
Weitere Zulassungen	CSA (Kanada), Inmetro/Cepel (Brasilien), CNEX (China), GOST-R (Russland), GOST-K (Kasachstan), DNV Marine, ABS Marine




Merkmale

A		ØC	L	Eckmaß	SW1		Art.-Nr.
		mm	mm		mm	Stück	
Os-M20	-	5,5 - 12	15	27,7	24	1	501/453/UNIV/Os-M20
O-M20	-	9,5 - 16	15	27,7	24	1	501/453/UNIV/O-M20
A-M20	-	12,5 - 20,5	15	34,6	30	1	501/453/UNIV/A-M20
B-M25	-	16,9 - 26	15	41,6	36	1	501/453/UNIV/B-M25
C-M32	-	22 - 33	15	53,1	46	1	501/453/UNIV/C-M32
C2-M40	-	28 - 41	15	63,5	55	1	501/453/UNIV/C2-M40
D-M50	-	36 - 52,6	15	75,1	65	1	501/453/UNIV/D-M50

A		ØC	L	Eckmaß	SW1		Art.-Nr.
		mm	mm		mm	Stück	
E-M63	-	46 - 65,3	15	92,4	80	1	501/453/UNIV/E-M63
F-M75	-	57 - 78	15	109,6	95	1	501/453/UNIV/F-M75
G-M80	-	75 - 89,5	20	123	106,4	1	501/453/G-M80
H-M90	-	75 - 89,5	20	132,8	115	1	501/453/H-M90
J-M100	-	88 - 104,5	20	146,7	127	1	501/453/J-M100

A		ØC	L	Eckmaß	SW1		Art.-Nr.
		mm	mm		mm	Stück	
1/2"NPT		5,5 - 12	15	27,7	24	1	501/453/ UNIV/Os- 1/2"NPT
1/2"NPT		9,5 - 16	15	27,7	24	1	501/453/ UNIV/O- 1/2"NPT
1/2"NPT		12,5 - 20,5	15	34,6	30	1	501/453/ UNIV/A- 1/2"NPT
3/4"NPT		12,5 - 20,5	15	34,6	30	1	501/453/ UNIV/A- 3/4"NPT
3/4"NPT		16,9 - 26	15	41,6	36	1	501/453/ UNIV/B- 3/4"NPT
1"NPT		16,9 - 26	15	41,6	36	1	501/453/ UNIV/B- 1"NPT
1"NPT		22 - 33	15	53,1	46	1	501/453/ UNIV/C- 1"NPT
1 1/4"NPT		22 - 33	15	53,1	46	1	501/453/ UNIV/C-1 1/4"NPT
1 1/4"NPT		28 - 41	15	63,5	55	1	501/453/ UNIV/C2- 1 1/4"NPT
1 1/2"NPT		28 - 41	15	63,5	55	1	501/453/ UNIV/C2- 1 1/2"NPT
1 1/2"NPT		36 - 52,6	15	75,1	65	1	501/453/ UNIV/D-1

A	ØC	L	Eckmaß	SW1		Art.-Nr.
	mm	mm		mm	Stück	
						1/2"NPT
2"NPT	36 - 52,6	15	75,1	65	1	501/453/ UNIV/D- 2"NPT
2"NPT	46 - 65,3	15	92,4	80	1	501/453/ UNIV/E- 2"NPT
2 1/2"NPT	46 - 65,3	15	92,4	80	1	501/453/ UNIV/E-2 1/2"NPT
2 1/2"NPT	57 - 78	15	109,6	95	1	501/453/ UNIV/F-2 1/2"NPT
3"NPT	57 - 78	15	109,6	95	1	501/453/ UNIV/F- 3"NPT
3 1/2"NPT	57 - 89,5	15	123	106,4	1	501/453/ UNIV/G-3 1/2"NPT
3 1/2"NPT	57 - 89,5	15	132,8	115	1	501/453/ UNIV/H-3 1/2"NPT
4"NPT	88 - 104,5	15	146,7	127	1	501/453/ UNIV/J- 4"NPT