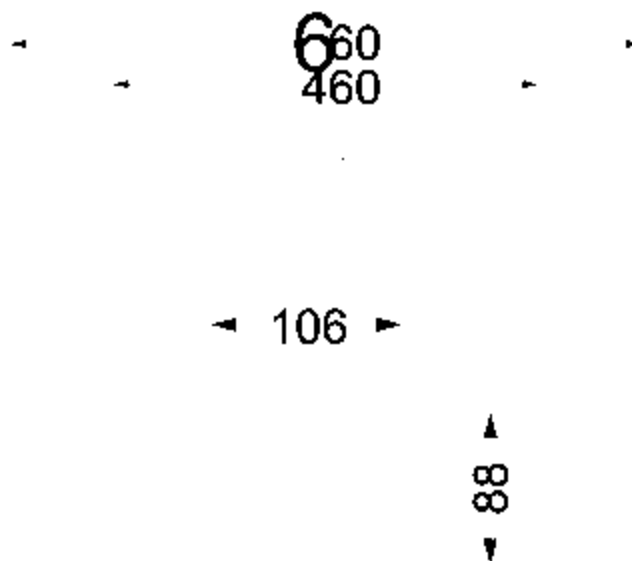




KLPF T8 1/18 EVG vw
Art.-Nr. 2110 1184 130

T8 (26 mm) G13, IP 50



Lichttechnik:

Lichtverteilung direkt mittels Diffusor aus Acrylglas mit Prismierung, eckenstabil aus einem Stück gezogen;

Gehäuse:

Leuchtenkörper Stahlblech, tiefgezogen; mit Schaumstoffdichtung und Drehhebelverschlüssen;

Elektrotechnik:

Elektrischer Anschluss über dreipolige Anschlussklemme in Steckkontakt-Technik.

Einsatzbereich:

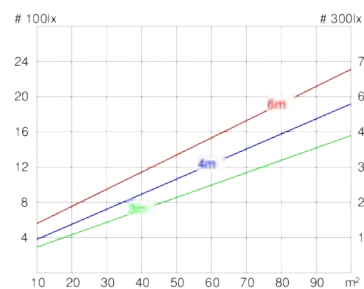
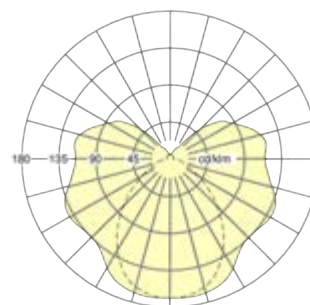
Verwaltung, Bildung, Gewerbe, Transportwesen

Raumtypen:

Foyers und Lobbies, Gruppen- und Unterrichtsräume, Werkstätten und Fertigungshallen, Umkleieräume, Flure

Lichttechnik

Bestückung	T8 1x18W
Wartungsfaktor	Typ E
UGR quer	21,3
UGR längs	13,4
Anteil indirekt	29 %
Anteil direkt	71 %
Wirkungsgrad	84 %



Technische Daten

Artikelstamm- und Bestelldaten

Artikelnummer	21101184130
€ (EXW)	93,00
EAN-Nummer	4020863055388

Elektrotechnik

Vorschaltung	EVG
Netzspannung	230 V
Netzfrequenz	50 Hz
Anzahl Schaltkreise	1
Notlicht	optional mit E14 Fassung mit Umschaltkonverter für Notlichtbetrieb auf Anfrage

Gehäuse und Ausstattung

Farbe	verkehrsweiß RAL 9016
Gehäusematerial	Stahl
Lichtlenkerfarbe	transparent
Lichtlenkermaterial	Kunststoff PMMA strukturiert

Mechanikdaten

Gewicht (netto)	1,05 kg
Abmessungen	(LxBxH mm) 660 x 106 x 88

Montagehinweise

Montageart	Anbau-Einzelmontage Anbau-Lichtbandmontage Tragschienen-Montage
------------	---

Textdaten

Ausschreibungstext	<p>Wannenleuchte; Leuchtenkörper Stahlblech, tiefgezogen; mit Schaumstoffdichtung und Drehhebelverschlüssen; Gehäusefarbe Verkehrsweiß RAL 9016; Lichtverteilung direkt mittels Diffusor aus Acrylglas mit Prismierung, eckenstabil aus einem Stück gezogen; Elektrischer Anschluss über dreipolige Anschlussklemme in Steckkontakt-Technik.</p> <p>Regiolux GmbH Typ: KLPF T8 1/18 EVG vw Artikelnummer: 21101184130</p>
--------------------	---

Lichttechnik

Lichttechnik Art	Diffusor prismatisch
Lichtverteilung Richtung	direkt
Lichtverteilung Form	diffusor-strahlend
Wartungsfaktor	Typ E
UGR quer	21,3
UGR längs	13,4

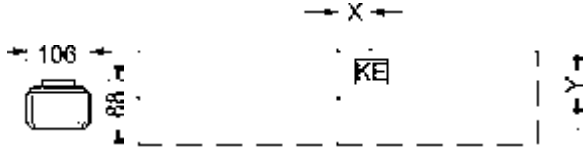
Lampen

Bestückungsmöglichkeit	T8 1x18W G13
Bezeichnung ILCOS	FD-026

Maße und Montage

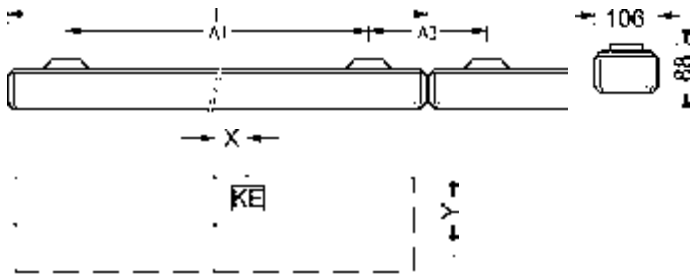
Anbau-Einzelmontage

L	660 mm	Länge
B	106 mm	Breite
H	88 mm	Höhe
A1	460 mm	Befestigungsabstand Einzelmontage
X	70 mm	Abstand Kabeinführung zur Leuchtenmitte auf der X-Achse (längs)
Y	0 mm	Abstand Kabeinführung zur Leuchtenmitte auf der Y-Achse (quer)



Anbau-Lichtbandmontage

L	660 mm	Länge
B	106 mm	Breite
H	88 mm	Höhe
A1	460 mm	Befestigungsabstand Einzelmontage
A3	204 mm	Befestigungsabstand zwischen den Leuchten in Lichtbandanordnung
X	70 mm	Abstand Kabeinführung zur Leuchtenmitte auf der X-Achse (längs)
Y	0 mm	Abstand Kabeinführung zur Leuchtenmitte auf der Y-Achse (quer)



Tragschienen-Montage

Ersatzteile

Kategorie	Type	Farbe	Artikelnummer	€ (EXW)	Gewicht (netto)	Gehäusematerial	Zubehör Beschreibung
Abdeckwanne	Wanne KLPF/PFP T8 1/18	tp	92481180100	22,00	0,18 kg	PMMA	für KLPF/PFP T5 1/14/24 T8 1/18

Zubehör

Kategorie	Type	Farbe	Artikelnummer	€ (EXW)	Gewicht (netto)	Gehäusematerial	Zubehör Beschreibung
Notlichtfassung	E14 H	ws	94520320100	14,00	0,2 kg	Mix	E14/IT-25 horiz. für T8