













Schalterprogramm Creo™

Abdeckungen

Funktion	 Geeignet für Einsatz	 Symbol	Verpackungseinheit	Farbauswahl	
				Mandelweiß 	Ultraweiß 
HOTEL-CARD					
Hotel-Card	775954	Abdeckung mit Beschriftungsfeld für mechanischen Hotel-Card-Schalter 	10/100	776054	776254
MELDE- UND BEFEHLSGERÄTE Für den Einbau von Drucktastern, Drehschaltern, Schlagtastern, Schlüsseltastern und Meldeleuchten					
Abdeckung mit Tragrings, Öffnung Ø 22,5 mm			10/100	Nicht verfügbar	776293
NOTSCHALTER 10 A/250 V~ Für Schraubbefestigung: Anschlüsse mit Schraubklemmen (SK) Wird geliefert mit 1 Schließer- und 1 Öffnerkontakt. Diese können beliebig durch Öffner- (Best.Nr. 022901) oder Schließerkontakte (Best.Nr. 022902) ersetzt werden. Max. 2 Kontakte bestückbar.					
Abdeckung Gelb mit Tragrings und rotem Pilzknopf (Ø 40 mm) Schaltkontakt: 1 Schließer, 1 Öffner, Entriegelung durch Ziehen			1/10	776294	
Abdeckung Gelb mit Tragrings und rotem Pilzknopf (Ø 40 mm) mit Schloss Schaltkontakt: 1 Schließer, 1 Öffner, Entriegelung durch Schlüssel (geliefert mit 2 Schlüsseln)			1/10	776198	
ADAPTER 45 X 45 MILLIMETER					
Zwischenrahmen für Sondergeräte 45 x 45 mm Geeignet für Einbaugeräte mit Abdeckung 45 x 45 mm			10/100	776667	776767
ADAPTER 50 X 50 MILLIMETER					
Zwischenrahmen für Datendosen Geeignet für Einbaugeräte mit Abdeckung 50 x 50 mm nach DIN 49075			10/100	776095	776295
BESCHRIFTUNGSTRÄGER Für Creo™-Abdeckungen, zum nachträglichen Beschriften					
Aufsteckbarer Beschriftungsträger Geliefert mit Beschriftungsetiketten			10/100	776000	
DIN-PROFIL-HALBZYLINDER (nicht für Aufputz-Gehäuse geeignet)					
Abdeckung DIN-Profil Gruppentast-/rast-Schalter Jalousie	775960		10/100	776676	776776