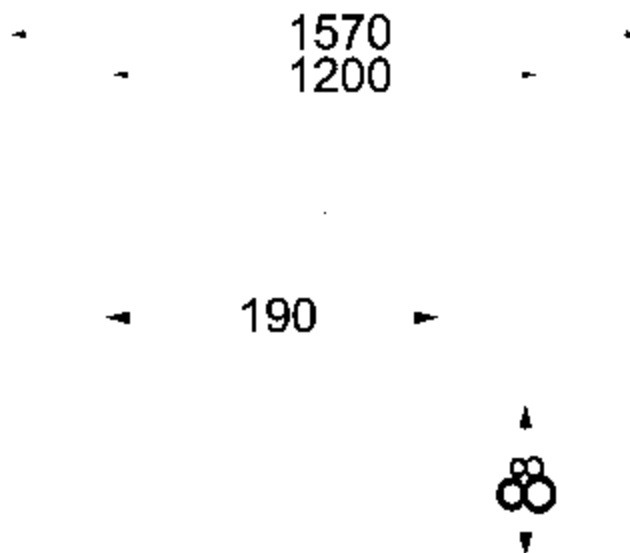



KLKF T8 2/58 EVG vw  
Art.-Nr. 2110 2584 120

T8 (26 mm) G13, IP 50



**Lichttechnik:**

Lichtverteilung direkt mittels Diffusor aus Acrylglas mit opaler Einfärbung, eckenstabil aus einem Stück gezogen;

**Gehäuse:**

Leuchtenkörper Stahlblech, tiefgezogen; mit Schaumstoffdichtung und Drehhebelverschlüssen;

**Elektrotechnik:**

Elektrischer Anschluss über dreipolige Anschlussklemme in Steckkontakt-Technik.

**Einsatzbereich:**

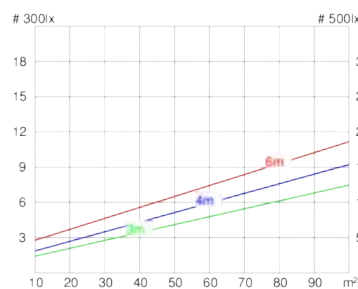
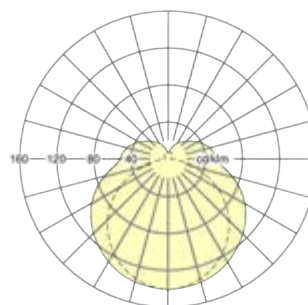
Verwaltung, Bildung, Gewerbe, Transportwesen

**Raumtypen:**

Foyers und Lobbies, Gruppen- und Unterrichtsräume, Werkstätten und Fertigungshallen, Umkleieräume, Flure

**Lichttechnik**

<b>Bestückung</b>	T8 2x58W
<b>Wartungsfaktor</b>	Typ E
<b>UGR quer</b>	22,4
<b>UGR längs</b>	19,1
<b>Anteil indirekt</b>	21 %
<b>Anteil direkt</b>	79 %
<b>Wirkungsgrad</b>	65 %



## Technische Daten

### Artikelstamm- und Bestelldaten

Artikelnummer	21102584120
€ (EXW)	103,00
EAN-Nummer	4020863055319

### Elektrotechnik

Vorschaltung	EVG
Netzspannung	230 V
Netzfrequenz	50 Hz
Anzahl Schaltkreise	1
Notlicht	optional mit E14 Fassung mit Umschaltkonverter für Notlichtbetrieb auf Anfrage

### Gehäuse und Ausstattung

Farbe	verkehrsweiß RAL 9016
Gehäusematerial	Stahl
Lichtlenkerfarbe	opalweiß
Lichtlenkermaterial	Kunststoff PMMA opal

### Mechanikdaten

Gewicht (netto)	3,4 kg
Abmessungen	(LxBxH mm) 1570 x 190 x 88

### Montagehinweise

Montageart	Anbau-Einzelmontage Anbau-Lichtbandmontage Tragschienen-Montage
------------	---

### Textdaten

Ausschreibungstext	<p>Wannenleuchte; Leuchtenkörper Stahlblech, tiefgezogen; mit Schaumstoffdichtung und Drehhebelverschlüssen; Gehäusefarbe Verkehrsweiß RAL 9016; Lichtverteilung direkt mittels Diffusor aus Acrylglas mit opaler Einfärbung, eckenstabil aus einem Stück gezogen; Elektrischer Anschluss über dreipolige Anschlussklemme in Steckkontakt-Technik.</p> <p>Regiolux GmbH Typ: KLKF T8 2/58 EVG vw Artikelnummer: 21102584120</p>
--------------------	---

### Lichttechnik

Lichttechnik Art	Diffusor opal
Lichtverteilung Richtung	direkt
Lichtverteilung Form	diffusor-strahlend
Wartungsfaktor	Typ E
UGR quer	22,4
UGR längs	19,1

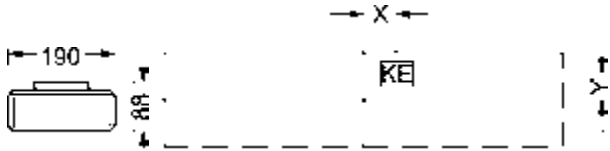
### Lampen

Bestückungsmöglichkeit	T8 2x58W G13
Bezeichnung ILCOS	FD-026

## Maße und Montage

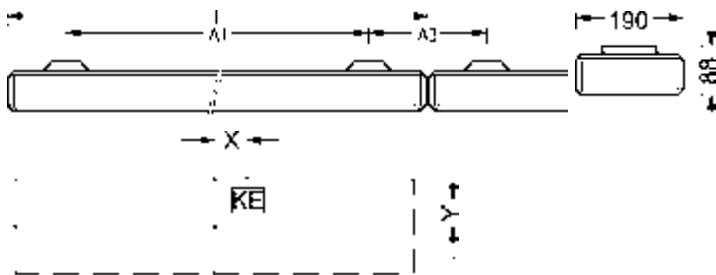
### Anbau-Einzelmontage

L	1.570 mm	Länge
B	190 mm	Breite
H	88 mm	Höhe
A1	1.200 mm	Befestigungsabstand Einzelmontage
X	30 mm	Abstand Kabeinführung zur Leuchtenmitte auf der X-Achse (längs)
Y	15 mm	Abstand Kabeinführung zur Leuchtenmitte auf der Y-Achse (quer)

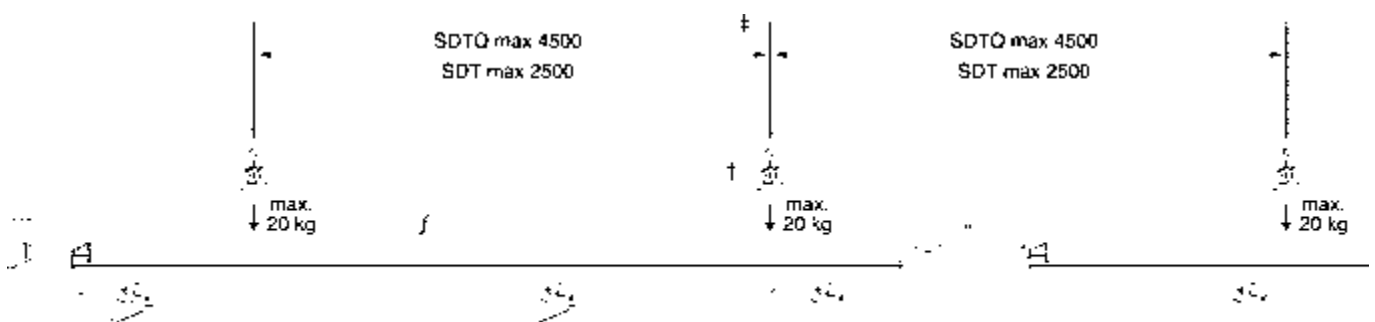


### Anbau-Lichtbandmontage

L	1.570 mm	Länge
B	190 mm	Breite
H	88 mm	Höhe
A1	1.200 mm	Befestigungsabstand Einzelmontage
A3	374 mm	Befestigungsabstand zwischen den Leuchten in Lichtbandanordnung
X	30 mm	Abstand Kabeinführung zur Leuchtenmitte auf der X-Achse (längs)
Y	15 mm	Abstand Kabeinführung zur Leuchtenmitte auf der Y-Achse (quer)



### Tragschienen-Montage



## Ersatzteile

Kategorie	Type	Farbe	Artikelnummer	€ (EXW)	Gewicht (netto)	Gehäusematerial	Zubehör Beschreibung
Abdeckwanne	Wanne KLKF/PFK T8 2/58	tz	92472580100	28,00	0,77 kg	PMMA	für KLKF/PFK T5 2/35/49 T8 2/58

## Zubehör

Kategorie	Type	Farbe	Artikelnummer	€ (EXW)	Gewicht (netto)	Gehäusematerial	Zubehör Beschreibung
Notlichtfassung	E14 H	ws	94520320100	14,00	0,2 kg	Mix	E14/IT-25 horiz. für T8
Drahtschutzkorb Befestigung	DKK -HB		29169000100	18,00	0,1 kg	StZn	für DKK
Drahtschutzkorb	DKK T8 58	gecr	29169580100	60,00	2,7 kg	StZn	für KL..., PFP, PFK .../35, 49, 58, 80

## Zubehör (alternative Abhängung)

Kategorie	Type	Farbe	Artikelnummer	€ (EXW)	Gewicht (netto)	Gehäusematerial	Zubehör Beschreibung
Kettenabhängung	Knotenkette	me	92829300100	39,50	4,6 kg	St	l=30m, für SDT, SDTO, ATS, Pendelleuchten
Anschlussleitung	A-LTG 2300 5x0,75	tp	95700257130	29,70	0,185 kg	H03VV-F	l=2300mm, 5x0,75mm <sup>2</sup> für Pendelleuchten
Anschlussleitung	A-LTG 2300 5x0,75	ws	95700257120	11,20	0,185 kg	H03VV-F	l=2300mm, 5x0,75mm <sup>2</sup> für Pendelleuchten
Anschlussleitung	A-LTG 2300 5x0,75	ga	95700257110	10,70	0,185 kg	H03VV-F	l=2300mm, 5x0,75mm <sup>2</sup> für Pendelleuchten
Anschlussleitung	A-LTG 2300 3x0,75	tp	95700237130	17,20	0,115 kg	H03VV-F	l=2300mm, 3x0,75mm <sup>2</sup> für Pendelleuchten
Anschlussleitung	A-LTG 2300 3x0,75	ws	95700237120	9,20	0,115 kg	H03VV-F	l=2300mm, 3x0,75mm <sup>2</sup> für Pendelleuchten
Anschlussleitung	A-LTG 2300 3x0,75	ga	95700237110	8,70	0,115 kg	H03VV-F	l=2300mm, 3x0,75mm <sup>2</sup> für Pendelleuchten
Einspeise-Kit	Baldachin -ME	sg	95850000105	15,50	0,115 kg	St	l=80mm, b=80mm für Pendelleuchten
Einspeise-Kit	Baldachin -ME	ws	95850000100	13,50	0,115 kg	St	l=80mm, b=80mm für Pendelleuchten
Einspeise-Kit	Baldachin -KR	sg	95840000105	4,50	0,05 kg	ABS+Polymer	d=73mm für Pendelleuchten
Einspeise-Kit	Baldachin -KR	ws	95840000100	3,00	0,05 kg	ABS+Polymer	d=73mm für Pendelleuchten