








## System 3000 Bewegungsmelderaufsatz 1,10 m Komfort BT



Spezifikation	Bestell-Nr.	VE	EUR/Stück o. MWSt.	PS	EAN
 Cremeweiß glänzend	5374 01	1	95,70	02	4010337048336
 Reinweiß glänzend	5374 03	1	95,70	02	4010337048459
 Farbe Alu	5374 26	1	101,34	02	4010337048992
 Reinweiß seidenmatt	5374 27	1	95,70	02	4010337049517
 Anthrazit	5374 28	1	97,89	02	4010337049524
 Schwarz matt	5374 005	1	101,34		4010337049531
 Edelstahl (lackiert)	5374 600	1	107,60	02	4010337049548

### Merkmale

- Automatisches Schalten von Beleuchtung, abhängig von Wärmebewegung und Umgebungshelligkeit.
- Betrieb mit System 3000 Schalt-, Dimm- oder Nebenstelleneinsatz 3-Draht.
- Erweiterung des Erfassungsbereiches in Kombination mit Nebenstelleneinsatz 3-Draht.

- Bei Anschluss eines System 3000 Nebensteineinsatzes mit Bedienaufsatz oder mechanischem Taster an die Hauptstelle kann die Beleuchtung für die Dauer der Nachlaufzeit eingeschaltet oder gedimmt werden.
- Manuelle Umschaltung zwischen Automatik, Dauer Ein und Dauer Aus am Gerät möglich.

Mit System 3000 Schalteinsatz

- Kurzzeitbetrieb

Mit System 3000 Dimmeinsatz

- Einschalten mit zuletzt eingestellter Helligkeit oder gespeicherter Einschalthelligkeit.
- Die Einschalthelligkeit kann nur über System 3000 Nebensteineinsatz mit Bedienaufsatz dauerhaft gespeichert werden.

Funktionen mit Gira Bluetooth App

- Einstellen der Helligkeitsschwelle.
- Empfindlichkeit der beiden Sensoren einzeln einstellbar (0, 25, 50, 75, 100 %).
- Einstellen der Nachlaufzeit.
- Zwangsfunktionen: Automatikbetrieb, Dauer Ein/Aus, zeitlich begrenztes Ein/Aus für 0,5 bis 5 Stunden.
- Anwesenheitssimulation.
- Ausschaltvorwarnung.
- Tagbetrieb.
- Gehtest.
- Einschalten mit zuletzt eingestellter Helligkeit oder gespeicherter Einschalthelligkeit in Kombination mit einem Dimmeinsatz.

---

## Technische Daten

Erfassungswinkel:	180°
Helligkeitswert	
- einstellbar:	ca. 5 bis 500 lx
- fest:	Tagbetrieb
Empfindlichkeit:	0, 25, 50, 75, 100 %
Schutzart	
- System 55, Gira E22, Flächenschalter:	IP20
- TX_44:	IP44
Nachlaufzeit:	10 s bis 60 min
Montagehöhe bis 1,10 m	
- Erfassungsbereich nach vorne:	max. 32 m
- Reichweite zu jeder Seite:	max. 19 m
Sendeleistung:	max. 2,5 mW, Klasse 2
Sendereichweite:	typ. 10 m
Umgebungstemperatur:	-20 °C bis +45 °C

---

## Lieferumfang

- Aufsteckblende zum Einschränken des Erfassungsbereichs ist im Lieferumfang enthalten.