






Doppelsteckdose mit Erdungsstift 16 A 250 V~, mit integriertem erhöhten Berührungsschutz (Shutter) und Symbol , komplett mit Abdeckrahmen



| Spezifikation | Bestell-Nr. | VE | EUR/Stück o. MWSt. | PS | EAN |
|---|-------------|----|--------------------|----|---------------|
|  Reinweiß | 0795 40 | 1 | 24,21 | 01 | 4010337795407 |
|  Grau | 0795 42 | 1 | 24,21 | 11 | 4010337795421 |
|  Rot | 0795 43 | 1 | 24,21 | 11 | 4010337795438 |
|  Blau | 0795 46 | 1 | 24,21 | 11 | 4010337795469 |
|  Schwarz | 0795 47 | 1 | 24,21 | 11 | 4010337795476 |

Merkmale

- Mit Schraubklemmen.

Hinweise

- Passend in jede handelsübliche Gerätedose.
- Erhöhter Berührungsschutz gemäß DIN VDE 0620-1.

Lieferumfang

- Abdeckrahmen 2fach ist im Lieferumfang enthalten.