

Durchgangsklemme - PTV 4-TWIN - 1088731

Bitte beachten Sie, dass die hier angegebenen Daten dem Online-Katalog entnommen sind. Die vollständigen Informationen und Daten entnehmen Sie bitte der Anwenderdokumentation. Es gelten die Allgemeinen Nutzungsbedingungen für Internet-Downloads.
(<http://phoenixcontact.de/download>)




Durchgangsklemme, Nennspannung: 1000 V, Nennstrom: 32 A, Anschlussart: Push-in-Anschluss, Anzahl der Anschlüsse: 3, Querschnitt: 0,2 mm² - 6 mm², AWG: 24 - 10, Breite: 5,2 mm, Höhe: 45,7 mm, Farbe: grau, Montageart: NS 35/7,5, NS 35/15

Ihre Vorteile

- ✓ Die Push-in-Anschlussklemmen zeichnen sich, neben den Systemmerkmalen des CLIPLINE complete-Systems, durch einfaches und werkzeugloses Verdrahten von Leitern mit Aderendhülse oder starren Leitern aus
- ✓ Die kompakte Bauform und der Frontanschluss ermöglichen eine Verdrahtung auf engstem Raum
- ✓ Neben der Prüfmöglichkeit im doppelten Funktionsschacht steht bei allen Klemmen ein zusätzlicher Prüfabgriff zur Verfügung
- ✓ Geprüft für Bahnanwendungen



Kaufmännische Daten

Verpackungseinheit	50 STK
Mindestbestellmenge	50 STK
GTIN	 4 055626 891293
GTIN	4055626891293
Gewicht pro Stück (exklusive Verpackung)	10,040 g
Zolltarifnummer	85369010
Verkaufsschlüssel	BE2312

Technische Daten

Allgemein

Anzahl der Etagen	1
Anzahl der Anschlüsse	3
Nennquerschnitt	4 mm ²
Farbe	grau
Isolierstoff	PA
Brennbarkeitsklasse nach UL 94	V0
Bemessungsstoßspannung	8 kV
Verschmutzungsgrad	3

Durchgangsklemme - PTV 4-TWIN - 1088731

Technische Daten

Allgemein

Überspannungskategorie	III
Isolierstoffgruppe	I
Maximale Verlustleistung bei Nennbedingung	1,02 W
Belastungsstrom maximal	36 A (bei 6 mm ² Leiterquerschnitt starr)
Nennstrom I _N	32 A
Nennspannung U _N	1000 V
Offene Seitenwand	Ja
Prüfspezifikation Berührschutz	DIN EN 50274 (VDE 0660-514):2002-11
Handrückensicherheit	gewährleistet
Fingersicherheit	gewährleistet
Ergebnis Stoßspannungsprüfung	Prüfung bestanden
Ergebnis Stehwechselfspannungsprüfung	Prüfung bestanden
Stehwechselfspannung Sollwert	2,2 kV
Ergebnis der Prüfung der mechanischen Festigkeit von Klemmstellen (5maliger Leiteranschluss)	Prüfung bestanden
Ergebnis Biegeprüfung	Prüfung bestanden
Biegeprüfung Rotationsgeschwindigkeit	10 U/min
Biegeprüfung Umdrehungen	135
Biegeprüfung Leiterquerschnitt/Gewicht	0,2 mm ² / 0,2 kg
	4 mm ² / 0,9 kg
	6 mm ² / 1,4 kg
Ergebnis Zugprüfung	Prüfung bestanden
Zugprüfung Leiterquerschnitt	0,2 mm ²
Zugkraft Sollwert	10 N
Zugprüfung Leiterquerschnitt	4 mm ²
Zugkraft Sollwert	60 N
Zugprüfung Leiterquerschnitt	6 mm ²
Zugkraft Sollwert	80 N
Ergebnis Festsitz auf der Befestigungsauflage	Prüfung bestanden
Festsitz auf Befestigungsauflage	NS 35
Ergebnis Spannungsfallprüfung	Prüfung bestanden
Ergebnis Erwärmungsprüfung	Prüfung bestanden
Ergebnis Kurzstromfestigkeit	Prüfung bestanden
Prüfung der Kurzstromfestigkeit Leiterquerschnitt	4 mm ²
Kurzzeitstrom	0,48 kA
Ergebnis Thermische Prüfung	Prüfung bestanden
Alterungsprüfung für schraubenlose Reihenklempen Temperaturzyklen	192
Nachweis der thermischen Merkmale (Nadelflamme) Einwirkdauer	30 s
Ergebnis Alterungsprüfung	Prüfung bestanden
Ergebnis Prüfung Schwingen, Breitbandrauschen	Prüfung bestanden
Prüfspezifikation Schwingen, Breitbandrauschen	DIN EN 50155 (VDE 0115-200):2018-05

Durchgangsklemme - PTV 4-TWIN - 1088731

Technische Daten

Allgemein

Prüfspektrum	Lebensdauerprüfung Kategorie 2, am Drehgestell angebaut
Prüffrequenz	$f_1 = 5 \text{ Hz}$ bis $f_2 = 250 \text{ Hz}$
ASD-Pegel	6,12 (m/s ²) ² /Hz
Beschleunigung	3,12 g
Prüfdauer je Achse	5 h
Prüfrichtungen	X-, Y- und Z-Achse
Ergebnis Schockprüfung	Prüfung bestanden
Schockform	Halbsinus
Beschleunigung	30g
Schockdauer	18 ms
Anzahl der Schocks je Richtung	3
Prüfrichtungen	X-, Y- und Z-Achse (pos. und neg.)
Relativer Isolierstoff Temperatur Index (Elec., UL 746 B)	130 °C
Temperatur Index Isolierstoff (DIN EN 60216-1 (VDE 0304-21))	125 °C
Statischer Isolierstoffeinsatz in Kälte	-60 °C
Oberflächen Flammbarkeit NFPA 130 (ASTM E 162)	bestanden
Spezifisch optische Rauchgasdichte NFPA 130 (ASTM E 662)	bestanden
Wärmeabgabe kalorimetrisch NFPA 130 (ASTM E 1354)	27,5 MJ/kg
Rauchgastoxizität NFPA 130 (SMP 800C)	bestanden
Brandschutz für Schienenfahrzeuge (DIN EN 45545-2) R22	HL 1 - HL 3
Brandschutz für Schienenfahrzeuge (DIN EN 45545-2) R23	HL 1 - HL 3
Brandschutz für Schienenfahrzeuge (DIN EN 45545-2) R24	HL 1 - HL 3
Brandschutz für Schienenfahrzeuge (DIN EN 45545-2) R26	HL 1 - HL 3

Maße

Breite	5,2 mm
Deckelbreite	2,2 mm
Länge	60 mm
Höhe	45,7 mm
Höhe NS 35/7,5	47,2 mm
Höhe NS 35/15	54,7 mm

Anschlussdaten

Anschluss	1. Etage
Anschlussart	Push-in-Anschluss
Abisolierlänge	9 mm ... 11 mm
Anschluss gemäß Norm	IEC 60947-7-1
Leiterquerschnitt starr min	0,2 mm ²
Leiterquerschnitt starr max	6 mm ²
Leiterquerschnitt AWG min	24
Leiterquerschnitt AWG max	10

Durchgangsklemme - PTV 4-TWIN - 1088731

Technische Daten

Anschlussdaten

Leiterquerschnitt flexibel min.	0,2 mm ²
Leiterquerschnitt flexibel max.	4 mm ²
Leiterquerschnitt flexibel AWG min	24
Leiterquerschnitt flexibel AWG max	12
Leiterquerschnitt flexibel m. Aderendhülse ohne Kunststoffhülse min	0,25 mm ²
Leiterquerschnitt flexibel m. Aderendhülse ohne Kunststoffhülse max	4 mm ²
Leiterquerschnitt flexibel m. Aderendhülse m. Kunststoffhülse min	0,25 mm ²
Leiterquerschnitt flexibel m. Aderendhülse m. Kunststoffhülse max:	4 mm ²
2 Leiter gleichen Querschnitts flexibel mit TWIN-Aderendhülse mit Kunststoffhülse min	0,5 mm ²
2 Leiter gleichen Querschnitts flexibel mit TWIN-Aderendhülse mit Kunststoffhülse max	1 mm ²
Anschlussquerschnitte direkt steckbar	0,5 mm ² 6 mm ²
Leiterquerschnitt starr min	0,5 mm ²
Leiterquerschnitt starr max	6 mm ²
Leiterquerschnitt flexibel m. Aderendhülse ohne Kunststoffhülse min	0,5 mm ²
Leiterquerschnitt flexibel m. Aderendhülse ohne Kunststoffhülse max	4 mm ²
Leiterquerschnitt flexibel m. Aderendhülse m. Kunststoffhülse min	0,5 mm ²
Leiterquerschnitt flexibel m. Aderendhülse m. Kunststoffhülse max:	4 mm ²
Lehrdorn	A4

Normen und Bestimmungen

Anschluss gemäß Norm	IEC 60947-7-1
Brennbarkeitsklasse nach UL 94	V0

Zeichnungen

Schaltplan



Klassifikationen

eCl@ss

eCl@ss 10.0.1	27141120
eCl@ss 4.0	27141100
eCl@ss 4.1	27141100
eCl@ss 5.0	27141100
eCl@ss 5.1	27141100
eCl@ss 6.0	27141100
eCl@ss 7.0	27141120

Durchgangsklemme - PTV 4-TWIN - 1088731

Klassifikationen

eCl@ss

eCl@ss 8.0	27141120
eCl@ss 9.0	27141120

ETIM

ETIM 2.0	EC000897
ETIM 3.0	EC000897
ETIM 4.0	EC000897
ETIM 5.0	EC000897
ETIM 6.0	EC000897
ETIM 7.0	EC000897

UNSPSC

UNSPSC 6.01	30211811
UNSPSC 7.0901	39121410
UNSPSC 11	39121410
UNSPSC 12.01	39121410
UNSPSC 13.2	39121410
UNSPSC 18.0	39121410
UNSPSC 19.0	39121410
UNSPSC 20.0	39121410
UNSPSC 21.0	39121410

Approbationen


Approbationen

Approbationen

EAC / UL Recognized / cUL Recognized / CSA / cULus Recognized


Ex Approbationen


Approbationsdetails


EAC		RU C- DE.AI30.B.01102
-----	---	--------------------------

Durchgangsklemme - PTV 4-TWIN - 1088731

Approbationen

UL Recognized		http://database.ul.com/cgi-bin/XYV/template/LISEXT/1FRAME/index.htm	FILE E 60425
	B	C	
Nennspannung UN	600 V	600 V	
Nennstrom IN	30 A	30 A	
mm ² /AWG/kcmil	26-10	26-10	

cUL Recognized		http://database.ul.com/cgi-bin/XYV/template/LISEXT/1FRAME/index.htm	FILE E 60425
	B	C	
Nennspannung UN	600 V	600 V	
Nennstrom IN	30 A	30 A	
mm ² /AWG/kcmil	26-10	26-10	

CSA		http://www.csagroup.org/services-industries/product-listing/	158887
	B	C	D
Nennspannung UN	600 V	600 V	600 V
Nennstrom IN	30 A	30 A	5 A
mm ² /AWG/kcmil	26-10	26-10	26-10

cULus Recognized	
------------------	---