

## DULUX T/E CONSTANT 42 W/840

OSRAM DULUX T/E CONSTANT | KLLni, 3 Rohre, mit 4pol. Stecksockel zum Betrieb am EVG, Constant



### Anwendungsgebiete

- Straßen- und Stadtbeleuchtung
- Industriebeleuchtung
- Heiße Leuchten
- Orte mit besonderen thermischen Anforderungen
- Außenanwendungen nur in geeigneten Leuchten

### Produktvorteile

- Sehr wirtschaftlich
- Ausgezeichneter Lichtstrom bei hohen und tiefen Umgebungstemperaturen
- Gute Lichtqualität
- Lange Service-Lebensdauer
- Verbesserte Maintenance

### Produkteigenschaften

- Mittlere Lebensdauer: 20.000 h (mit QUICKTRONIC)
- Farbwiedergabeindex  $R_a$ : 80...89
- Lichtstrom > 90 % in einem Temperaturbereich von +10...+70 °C
- Dimmbar (3...100 %)
- Kurze und kompakte Stecksockellampe in 3-Rohr-Technik
- Einseitiger 4-Stift-Stecksockel GX24q mit verkürztem Sockelkasten



## Technische Daten

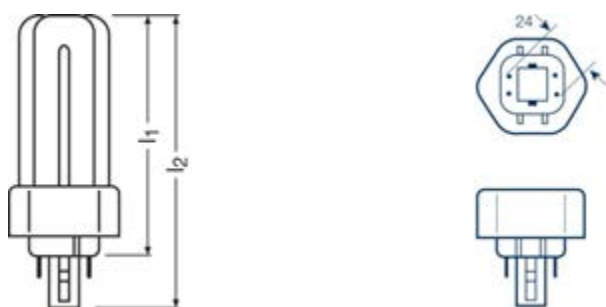
### Elektrische Daten

Nennleistung	43.0 W
Bemessungsleistung	43.00 W
Bemessungslichtausbeute (HF-Daten 25 °C)	Im Klärungsprozess durch Behörde und Standardisierungsgremium

### Photometrische Daten

Nennlichtstrom	3200 lm
Bemessungslichtstrom	3200 lm
Farbtemperatur	4000 K
Lichtfarbe	840
Lichtfarbe (Bezeichnung)	LUMILUX Cool White
Farbwiedergabeindex Ra	80...89
Lichtstrom bei 25°C	3200 lm
Bemessungs-LLMF bei 4.000 h	0.86
Bemessungs-LLMF bei 6.000 h	0.84
Bemessungs-LLMF bei 8.000 h	0.82
Bemessungs-LLMF bei 12.000 h	0.79
Bemessungs-LLMF bei 16.000 h	0.78
Bemessungs-LLMF bei 20.000 h	0.76
Leuchtdichte	7 cd/cm <sup>2</sup>
Farbwiedergabestufe	1B

### Abmessungen & Gewicht



Gesamtlänge	165.0 mm
Produktgewicht	76.00 g
Rohrdurchmesser	12 mm

## Produktdatenblatt

Länge	165.0 mm
Länge nach IEC-Norm	155 mm
Länge mit Sockel jedoch ohne Sockelstift	149.00 mm

### Temperaturen

Bemessung.umgeb.temp.maximal.Lichtstrom	25.0 °C
---	---------

### Lebensdauer

Nennlebensdauer	20000 h
Bemessungslampenlebensdauer	20000 h
Nutzlebensdauer	13000 h
Bem.-Lampenüberlebensfaktor bei 2.000 h	0.99
Bem.-Lampenüberlebensfaktor bei 4.000 h	0.99
Bem.-Lampenüberlebensfaktor bei 6.000 h	0.99
Bem.-Lampenüberlebensfaktor bei 8.000 h	0.99
Bem.-Lampenüberlebensfaktor bei 12.000 h	0.95
Bem.-Lampenüberlebensfaktor bei 16.000 h	0.81
Bem.-Lampenüberlebensfaktor bei 20.000 h	0.50
Betriebsart LLMF/LSF	HF
Lebensdauer	20000 h <sup>1)</sup>

<sup>1)</sup> Mit Warmstart EVG

### Zusätzliche Produktdaten

Sockel (Normbezeichnung)	GX24q-4
Quecksilbergehalt der Lampe	2.1 mg
Fachgerecht zu entsorgen nach WEEE	Ja
Anmerkung zum Produkt	Nur für EVG-Betrieb

### Einsatzmöglichkeiten

Dimmbar	Ja
Innenanwendung	Ja

### Zertifikate & Standards

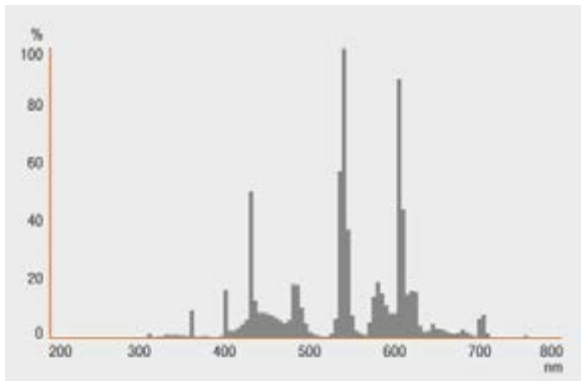
Energieeffizienzklasse	A
Energieverbrauch	48 kWh/1000h

### Klassifikationen

ILCOS	FSMH//L//H-42/840-/P/-GX24q-4
-------	-------------------------------

## Lichtverteilung

---



---

## Strahlungsverteilung



---

## Garantie

---

### Technische Ausstattung

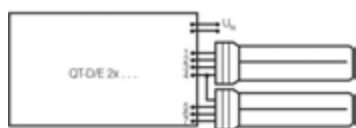
- Geeignet für den Betrieb an elektronischen Vorschaltgeräten

---

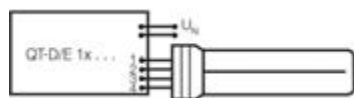
### Sicherheitshinweise

Im Falle eines Lampenbruchs: [www.osram.de/lampenbruch](http://www.osram.de/lampenbruch)

# Produktdatenblatt



Schaltplan



Schaltplan

## Verpackungsinformationen

Produkt-Code	Produkt-Bezeichnung	Verpackungseinheit (Stück pro Einheit)	Abmessungen (Länge x Breite x Höhe)	Volumen	Gewicht brutto
4050300425566	DULUX T/E CONSTANT 42 W/840	Versandschachtel 10	166 mm x 191 mm x 187 mm	5.93 dm <sup>3</sup>	999.00 g

Die genannten Produktnummern beschreiben die kleinste bestellbare Mengeneinheit. Eine Versandeinheit kann mehrere Einzelprodukte beinhalten. Als Bestellmenge verwenden Sie bitte das Ein- oder Mehrfache einer Versandeinheit.

## Referenzen / Verweise

Weitere Informationen zu den elektronischen Vorschaltgeräten QUICKTRONIC finden Sie im Internet unter

▶ [www.osram.de/QUICKTRONIC](http://www.osram.de/QUICKTRONIC)

## Haftungsausschluss

Änderungen und Irrtümer vorbehalten. Vergewissern Sie sich, dass Sie immer den neuesten Stand verwenden.

## DULUX T/E CONSTANT 42 W/840

OSRAM DULUX T/E CONSTANT | KLLni, 3 Rohre, mit 4pol. Stecksocket zum Betrieb am EVG, Constant

Produkt-Bezeichnung	EVG-Bezeichnung	EAN	Benennungsleistung + Verlustleistung	Nennstrom	Licht- strom bei 25°C	Anzahl Brennstelle n
DULUX T/E 42W/840 IN PLUS GX24Q	QTi DALI-T/E 1x18-57 DIM	4008321060808	47.00 W	0.21 A	3200 lm	1
	QTi DALI-T/E 2x18-42 DIM	4008321060822	90.00 W	0.39 A	3200 lm	2
	QTi-T/E 1x18-57 DIM	4008321060860	47.00 W	0.21 A	3200 lm	1
	QTi-T/E 2x18-42 DIM	4008321060846	90.00 W	0.39 A	3200 lm	2
	QT-M 2x26-42/220-240 S	4008321110022	92.00 W	0.39 A	3200 lm	2
	QTP-M 1x26-42	4008321329134	46.00 W	0.20 A	3200 lm	1
	QTP-M 2x26-32	4008321329158	46.00 W	0.20 A	3200 lm	1
	QTP-T/E 1x26-42, (2x26)	4008321537089	45.00 W	0.20 A	3200 lm	1