



Serie ENYA

7 Zeitbereiche

Weitbereichseingang

1 Wechsler

Baubreite 17.5 mm

Installationsbauform



Technische Daten

1. Funktionen

lp	Taktend pausebeginnend
li	Taktend impulsbeginnend (mit Brücke A1-B1)

2. Zeitbereiche

Zeitendbereich	Einstellbereich	
1s	50ms	1s
10s	500ms	10s
1min	3s	1min
10min	30s	10min
1h	3min	1h
10h	30min	10h
100h	5h	100h

3. Anzeigen

Grüne LED U/t ON:	Versorgungsspannung liegt an
Grüne LED U/t blinkt langsam:	Anzeige des Zeitablaufs t1
Grüne LED U/t blinkt rasch:	Anzeige des Zeitablaufs t2
Gelbe LED R ON/OFF:	Stellung des Ausgangsrelais

4. Mechanische Ausführung

Gehäuse aus selbstverlöschendem Kunststoff, Schutzart IP40
 Befestigung auf Profilschiene TS 35 gemäß EN 50022
 Einbaulage: beliebig
 Berührungssichere Zugbügelklemmen nach VBG 4 (PZ1 erforderlich), Schutzart IP20
 Anzugsdrehmoment: max. 1Nm
 Klemmanschluss:
 1 x 0.5 bis 2.5mm² mit/ohne Aderendhülse
 1 x 4mm² ohne Aderendhülse
 2 x 0.5 bis 1.5mm² mit/ohne Aderendhülsen
 2 x 2.5mm² flexibel ohne Aderendhülsen

5. Versorgungskreis

Versorgungsspannung:	Klemmen A1(+)-A2 12 bis 240V AC/DC
Toleranz:	-10% bis +10%
Nennverbrauch:	4VA (1.5W)
Nennfrequenz:	AC 48 bis 63Hz
Einschaltdauer:	100%
Wiederbereitschaftzeit:	100ms
Restwelligkeit bei DC:	10%
Abfallspannung:	>30% der min. Versorgungsspannung
Überspannungskategorie:	III (nach IEC 60664-1)
Bemessungsstoßspannung:	4kV

6. Ausgangskreis

1 potentialfreier Wechsler	
Bemessungsspannung:	250V AC
Schaltleistung:	2000VA (8A / 250V)
Absicherung:	8A flink
Mechanische Lebensdauer:	20 x 106 Schaltspiele
Elektrische Lebensdauer:	2 x 105 Schaltspiele bei 1000VA ohmscher Last
Schalthäufigkeit:	max. 6/min bei 1000VA ohmscher Last (nach IEC 60947-5-1)
Überspannungskategorie:	III (nach IEC 60664-1)
Bemessungsstoßspannung:	4kV

7. Steuereingang

Eingang potentialbehaltet:	Klemmen A1-B1
Belastbar:	ja
Maximale Leitungslänge:	10m
Ansprechschwelle:	automatisch an Versorgung angepasst

8. Genauigkeit

Grundgenauigkeit:	±1% vom Skalenendwert
Einstellgenauigkeit:	<5% vom Skalenendwert
Wiederholgenauigkeit:	<0.5% oder ±5ms
Spannungseinfluss:	-
Temperatureinfluss:	≤0.01% / °C

9. Umgebungsbedingungen

Umgebungstemperatur:	-25 bis +55°C
Lagertemperatur:	-25 bis +70°C
Transporttemperatur:	-25 bis +70°C
Relative Luftfeuchtigkeit:	15% bis 85% (nach IEC 60721-3-3 Klasse 3K3)
Verschmutzungsgrad:	2, im eingebauten Zustand 3 (nach IEC 60664-1)

10. Gewicht

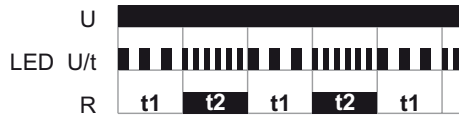
Einzelverpackung:	72g
Zehnfachverpackung:	670g je Verpackungseinheit

Funktionsbeschreibung

Taktend pausebeginnend (lp)

Mit dem Anlegen der Versorgungsspannung U beginnt die eingestellte Zeit t1 zu laufen (grüne LED U/t blinkt langsam). Nach Ablauf der Zeit t1 zieht das Ausgangsrelais R an (gelbe LED leuchtet) und die Zeit t2 beginnt zu laufen (grüne LED U/t blinkt rasch). Nach Ablauf der Zeit t2 fällt das Ausgangsrelais ab (gelbe LED leuchtet nicht).

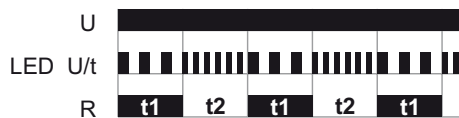
Das Ausgangsrelais wird solange im Verhältnis der beiden eingestellten Zeiten angesteuert, bis die Versorgungsspannung unterbrochen wird.



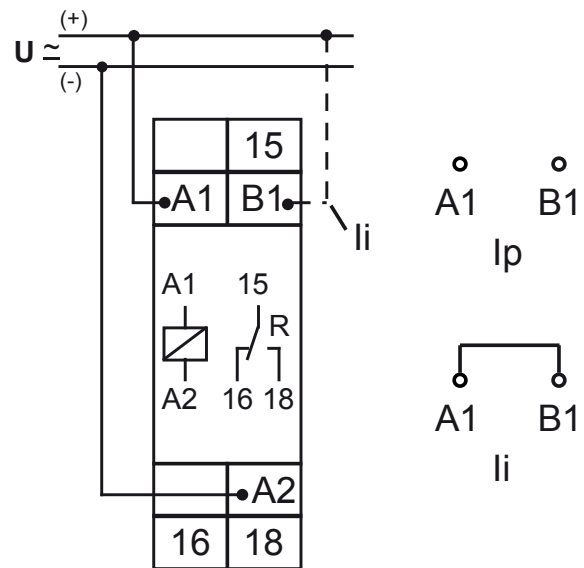
Taktend impulsbeginnend (li)

Mit dem Anlegen der Versorgungsspannung U zieht das Ausgangsrelais R an (gelbe LED leuchtet) und die eingestellte Zeit t1 beginnt zu laufen (grüne LED U/t blinkt langsam). Nach Ablauf der Zeit t1 fällt das Ausgangsrelais ab (gelbe LED leuchtet nicht) und die eingestellte Zeit t2 beginnt zu laufen (grüne LED U/t blinkt rasch). Nach Ablauf der Zeit t2 zieht das Ausgangsrelais erneut an (gelbe LED leuchtet).

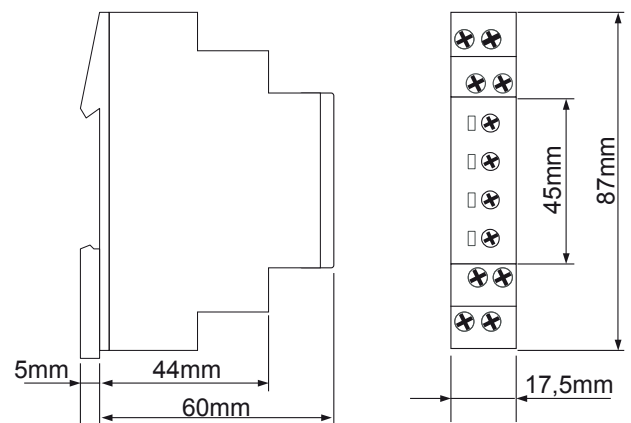
Das Ausgangsrelais wird solange im Verhältnis der beiden eingestellten Zeiten angesteuert, bis die Versorgungsspannung unterbrochen wird.



Anschlussbilder



Abmessungen



Bestellinformation

Type	Funktionen	Versorgung	Art. Nr.
E1ZI10 12-240V AC/DC	lp, li	12-240V AC/DC	110101