

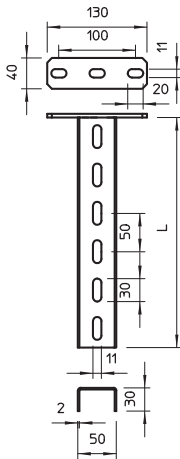
## US 3-Hängestiel



Hängestiel (U-Profil) in der Abmessung 50 x 30 mm mit angeschweißter Kopfplatte. Zur Befestigung an waagerechten Betondecken und Stahlträgern. Ab der Auslegerbreite 400mm oder der Montage des Auslegers am Ende des Hängestiels empfiehlt sich der Einsatz des Distanzstücks Typ DSK 25.

Typ	Länge mm	Material- stärke mm	Zug- belastung kN	Verp. Stück	Gewicht kg/100 St.	Art.-Nr.
US 3 K 20 FT	200	2	5	1	50,500	6342351
US 3 K 30 FT	300	2	5	1	64,400	6342353
US 3 K 40 FT	400	2	5	1	78,300	6342355
US 3 K 50 FT	500	2	5	1	92,300	6342357
US 3 K 60 FT	600	2	5	1	106,200	6342359
US 3 K 70 FT	700	2	5	1	120,200	6342362
US 3 K 80 FT	800	2	5	1	134,100	6342364
US 3 K 90 FT	900	2	5	1	147,800	6342366
US 3 K 100 FT	1000	2	5	1	162,000	6342368
US 3 K 110 FT	1100	2	5	1	175,900	6342370
US 3 K 120 FT	1200	2	5	1	189,900	6342372

### Abmessungen

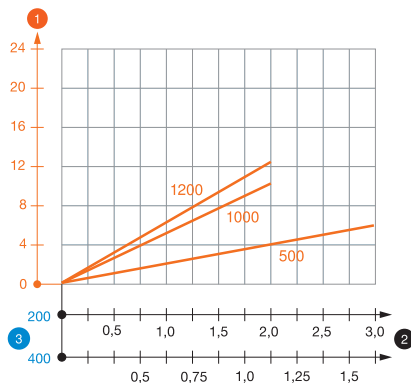


St Stahl

FT tauchfeuerverzinkt

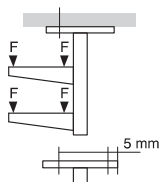
## US 3-Hängestiel

### Belastung



### Belastungsdiagramm U-Stiel Typ US 3 K

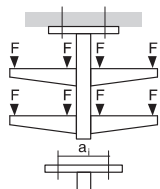
- 1 Durchbiegung des Hängestielendes bei zulässiger Auslegerbelastung
- 2 Zulässige Auslegerbelastung in kN ohne Mannlast
- 3 Auslegerlänge in mm
- Belastungskurve mit Stiellängen in mm



### Belastungskennwerte Dübel für US 3 K-Hängestiel - einseitige Belastung

Maximale Belastung [kN]				
Auslegerbreite [mm]	110	210	310	410
Dübel Typ				
BZ-U 8-10-21/75	2	1,5	1,15	0,9
BZ-U 10-10-30/90	3,5	2,7	2	1,75

Max. Belastung  $F_{ges.}$  = Kabelgewicht + Kabelrinne + Ausleger + Hängestiel. Die Tabellenwerte für beidseitige Belastung berücksichtigen den vorhandenen Achsabstand  $a_i = 10$  cm. Die Tragfähigkeitsangaben erhöhen sich um ein Vielfaches beim Einsatz im ungerissenen Beton. Die angegebenen Werte basieren auf Beton der Festigkeitsklasse C20/25. Die Einbaubedingungen der DIBt-Zulassung (Dübel) sind zu beachten!



### Belastungskennwerte Dübel für US 3 K-Hängestiel - beidseitige Belastung

Maximale Belastung [kN]				
Auslegerbreite [mm]	110	210	310	410
Dübel Typ				
BZ-U 8-10-21/75	3,75	3,25	2,8	2,5
BZ-U 10-10-30/90	6	5,8	5	4,5

Max. Belastung  $F_{ges.}$  = Kabelgewicht + Kabelrinne + Ausleger + Hängestiel. Die Tabellenwerte für beidseitige Belastung berücksichtigen den vorhandenen Achsabstand  $a_i = 10$  cm. Die Tragfähigkeitsangaben erhöhen sich um ein Vielfaches beim Einsatz im ungerissenen Beton. Die angegebenen Werte basieren auf Beton der Festigkeitsklasse C20/25. Die Einbaubedingungen der DIBt-Zulassung (Dübel) sind zu beachten!

### Belastungskennwerte Dübel für US 3 K-Hängestiel

einseitige Belastung				
	Maximale Belastung [kN]			
	Auslegerbreite [mm]			
	Dübel Typ	110	210	310
BZ-U 8-10-21/75	2,00	1,50	1,15	0,90
BZ-U 10-10-30/90	3,50	2,70	2,00	1,75

beidseitige Belastung				
	Maximale Belastung [kN]			
	Auslegerbreite [mm]			
	Dübel Typ	110	210	310
BZ-U 8-10-21/75	3,75	3,25	2,80	2,50
BZ-U 10-10-30/90	6,00	5,80	5,00	4,50

Max. Belastung  $F_{ges.}$  = Kabelgewicht + Kabelrinne + Ausleger + Hängestiel. Die Tabellenwerte für beidseitige Belastung berücksichtigen den vorhandenen Achsabstand  $a_i = 10$  cm. Die Tragfähigkeitsangaben erhöhen sich um ein Vielfaches beim Einsatz im ungerissenen Beton. Die angegebenen Werte basieren auf Beton der Festigkeitsklasse C20/25. Die Einbaubedingungen der DIBt-Zulassung (Dübel) sind zu beachten!