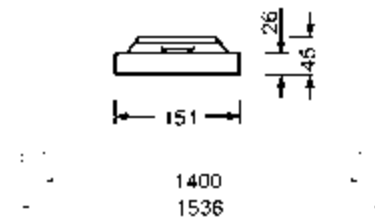



stail-SAD T5 1/35/49/80 EVG vw
Art.-Nr. 6032 1954 170

T5 (16 mm) G5, IP 20



Lichttechnik:

Lichtverteilung direkt mit leichter Deckenaufhellung mittels reflexionsverstärkendem Aluminium-Parabolraster mit Reinstsilber-Beschichtung, hochglänzend in Darklight-Spiegeloptik mit Niederquerschnitts-Lamellen, Lichtreflexionsgrad 98 %, für Bildschirmarbeitsplätze, $65^\circ < 1000 \text{ cd/m}^2$ rundumblendet nach aktueller Norm DIN-EN 12464-1, selbststrahlend;

Gehäuse:

Stahlblechgehäuse, flacher rechteckiger Querschnitt, sichtbare Bauhöhe 26mm mit 19mm Deckanabstand, Stirnseiten aus Stahl;

Elektrotechnik:

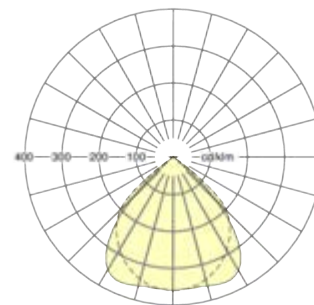
Elektrischer Anschluss über dreipolige Anschlussklemme in Steckkontakt-Technik.

Einsatzbereich:

Verwaltung, Shop, Transportwesen, Gewerbe, Gesundheitswesen, Sportstätten, Freizeit


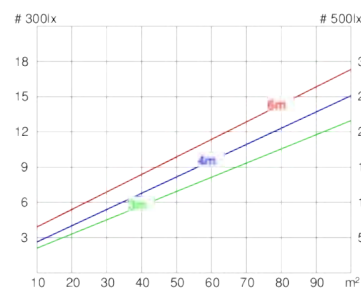
Raumtypen:

Büroräume, Verkaufsräume, Konferenz- und Besprechungsräume, Wartezonen, Rezeptionen, Schalter und Theken, Gymnastik- und Fitnessräume, Wellnessräume, Gruppen- und Unterrichtsräume, Flure, Foyers und Lobbies



Lichttechnik

Bestückung	T5 1x49W
Wartungsfaktor	Typ C
BAP	$65^\circ < 1000 \text{ cd/m}^2$
UGR quer	18,4
UGR längs	19,1
Anteil indirekt	2 %
Anteil direkt	98 %
Wirkungsgrad	69,38 %



Technische Daten

Artikelstamm- und Bestelldaten

Artikelnummer	60321954170
€ (EXW)	250,00
EAN-Nummer	4020863178339

Elektrotechnik

Vorschaltung	EVG
Netzspannung	230 V
Netzfrequenz	50 Hz
Anzahl Schaltkreise	1
Notlicht	mit Umschaltkonverter für Notlichtbetrieb auf Anfrage

Gehäuse und Ausstattung

Farbe	verkehrsweiß RAL 9016
Gehäusematerial	Stahl

Mechanikdaten

Gewicht (netto)	4 kg
Abmessungen	(LxBxH mm) 1540 x 151 x 42

Montagehinweise

Montageart	Anbau-Einzelmontage Anbau-Lichtbandmontage Tragschienen-Montage
------------	---

Textdaten

Ausschreibungstext	Anbauleuchte; Stahlblechgehäuse, flacher rechteckiger Querschnitt, sichtbare Bauhöhe 26mm mit 19mm Deckanabstand, Stirnseiten aus Stahl; Gehäusefarbe Verkehrsweiß RAL 9016; Lichtverteilung direkt mit leichter Deckenaufhellung mittels reflexionsverstärkendem Aluminium-Parabolraster mit Reinstsilber-Beschichtung, hochglänzend in Darklight-Spiegeloptik mit Niederquerschnitts-Lamellen, Lichtreflexionsgrad 98 %, für Bildschirmarbeitsplätze, $65^\circ < 1000 \text{ cd/m}^2$ rundumentblendet nach aktueller Norm DIN-EN 12464-1, selbststrahlend; Elektrischer Anschluss über dreipolige Anschlussklemme in Steckkontakt-Technik. Regiolux GmbH Typ: stail-SAD T5 1/35/49/80 EVG vw Artikelnummer: 60321954170
--------------------	--

Lichttechnik

Lichttechnik Art	Micro-Parabolraster-hochglänzend
Lichtverteilung Richtung	direkt
Lichtverteilung Form	normalstrahlend
Wartungsfaktor	Typ C
BAP	$65^\circ < 1000 \text{ cd/m}^2$
UGR quer	18,4
UGR längs	19,1


Lampen

Bestückungsmöglichkeit	T5 1x35/49/80W G5
Bezeichnung ILCOS	FDH-Ø16

Maße und Montage

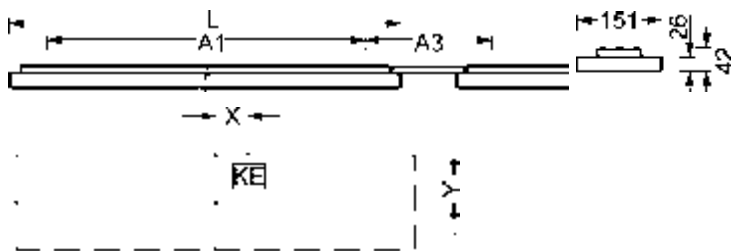
Anbau-Einzelmontage

L	1.540 mm	Länge
B	151 mm	Breite
H	42 mm	Höhe
A1	1.400 mm	Befestigungsabstand Einzelmontage
X	0 mm	Abstand Kabeinführung zur Leuchtenmitte auf der X-Achse (längs)
Y	30 mm	Abstand Kabeinführung zur Leuchtenmitte auf der Y-Achse (quer)

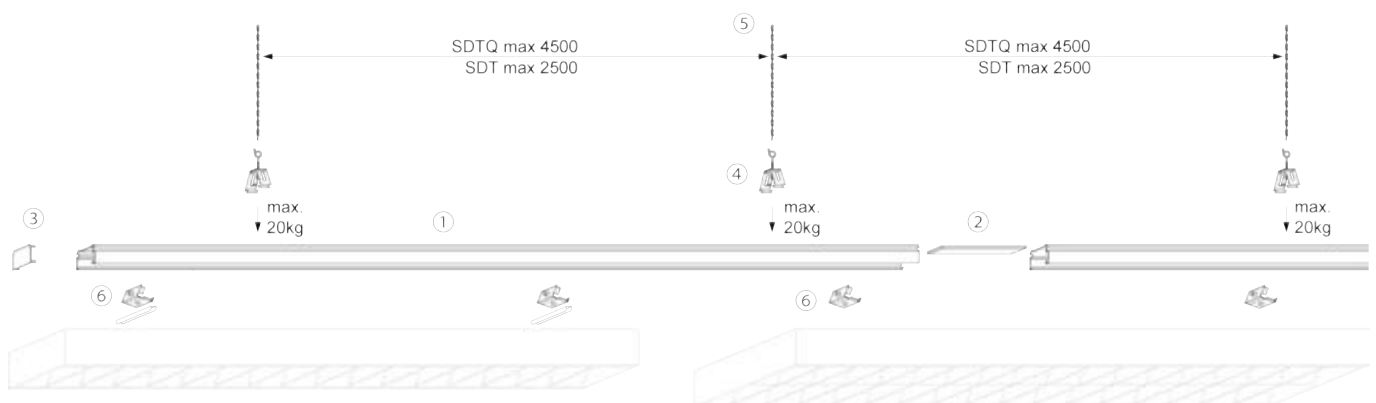


Anbau-Lichtbandmontage

L	1.540 mm	Länge
B	151 mm	Breite
H	42 mm	Höhe
A1	1.400 mm	Befestigungsabstand Einzelmontage
A3	242 mm	Befestigungsabstand zwischen den Leuchten in Lichtbandanordnung
X	0 mm	Abstand Kabeinführung zur Leuchtenmitte auf der X-Achse (längs)
Y	30 mm	Abstand Kabeinführung zur Leuchtenmitte auf der Y-Achse (quer)



Tragschienen-Montage



Zubehör

Kategorie	Type	Farbe	Artikelnummer	€ (EXW)	Gewicht (netto)	Gehäusematerial	Zubehör Beschreibung
Durchgangsverdrahtung	FLVWR 1500		19451580100	6,60	0,16 kg	H05V2-U	5x1,5mm ² für lichtbandfähige T5/T8 Anbau- und Hängeleuchten in EVG Ausführung
Verbinder	Stail -SV 100	vw	60301000100	16,90	0,18 kg	St	für stail




Bauherr: AIDA Cruises - German Branch of Costa
Crociere S.p.A., Rostock DE
Planung: Dipl.-Ing. Stephan Schmees, Meyer Werft
GmbH, Papenburg DE
Ausführung: Meyer Werft GmbH, Papenburg DE
Raumtypen: Behandlungsräume
Fotograf: Ingrid Fiebak-Kremer, Leer DE
Copyright: Regiolux GmbH, Königsberg DE

INSTRUCTION

REGIOLUX

Regiolux GmbH
 D-97484 Königslberg/Bay.
 Telefon (0 95 25) 89-0
 Telefax (0 95 25) 89 73 4
<http://www.regiolux.de>
 e-Mail: info@regiolux.de

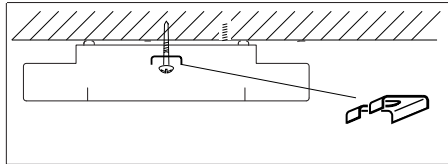


STAIL 6030

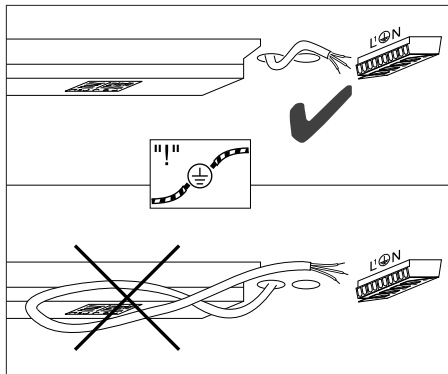
SAD

SAX

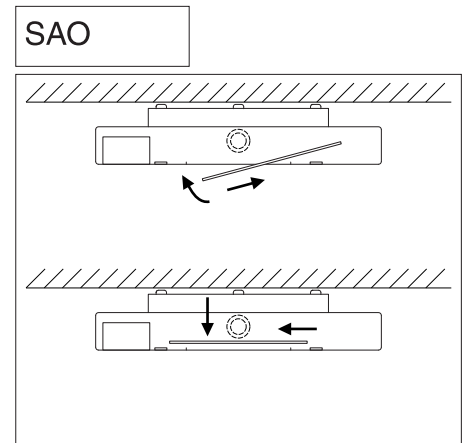
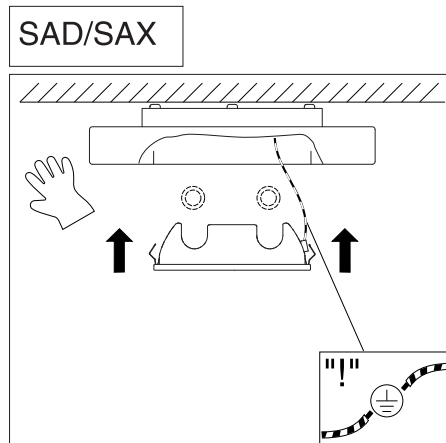
SAO



	W	L	A
	28/54	1236	1100
	35/49/80	1536	1400




Art.-Nr. 531120 - 07/2007



INSTRUCTION

REGIOLUX

Regiolux GmbH
 D-97484 Königslberg/Bay.
 Telefon (0 95 25) 89-0
 Telefax (0 95 25) 89 73 4
<http://www.regiolux.de>
 e-Mail: info@regiolux.de

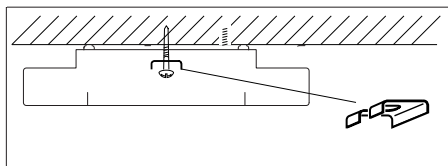


STAIL 6030

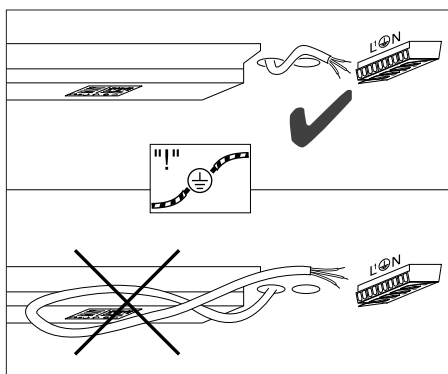
SAD

SAX

SAO



	W	L	A
	28/54	1236	1100
	35/49/80	1536	1400



Art.-Nr. 531120 - 07/2007

