

Aufbau


Kabelverschraubung, Dual certified	Messing, Messing-vernickelt, 316L Edelstahl
---------------------------------------	--


Eigenschaften


	<ul style="list-style-type: none"> nach ATEX und IECEx mit Exd und Exe Zulassung für nicht armierte Kabel großer Klemmbereich in allen Größen möglich
Gerätegruppe	II
Kategorie / Zone	2G, 2D und 3G / 1, 2, 21, 22
Zündschutzart	Ex d, druckfeste Kapselung Ex e, erhöhte Sicherheit
Schutzart	IP66 / IP67 / IP68 (30 Meter für 7 Tage)
Temperaturbereich	-60°C +100°C
EG-Prüfbescheinigung	Baseefa 06ATEX0056X IECEx BAS06.0013X
Prüfnorm	IEC 60079-0 IEC 60079-1 IEC 60079-7
Weitere Zulassungen	CSA (Kanada), Inmetro/Cepel (Brasilien), CNEX (China), GOST-R (Russland), GOST-K (Kasachstan), DNV Marine, ABS Marine, KTL (Korea)




Merkmale

A		ØC	L	Eckmaß	SW1		Art.-Nr.
		mm	mm		mm	Stück	
2K-M16	-	3 - 8	15	21,2	19	1	501/421/2K-M16
Os-M20	-	3 - 8	15	27,7	24	1	501/421/Os-M20
O-M20	-	7,5 - 11,9	15	27,7	24	1	501/421/O-M20
A-M20	-	11 - 14,3	15	34,6	30	1	501/421/A-M20
B-M25	-	13 - 20,2	15	41,6	36	1	501/421/B-M25
C-M32	-	19 - 26,5	15	53,1	46	1	501/421/C-M32
C2-M40	-	25 - 32,5	15	63,5	55	1	501/421/C2-M40
D-M50	-	31,5 - 44,4 / 42,3	15	75,1	65	1	501/421/D-M50
E-M63	-	42,5 -	15	92,4	80	1	501/421/E-M63

A		ØC	L	Eckmaß	SW1		Art.-Nr.
		mm	mm		mm	Stück	
		56,3 / 54,3					
F-M75	-	54,5 - 68,2 / 65,3	15	109,6	95	1	501/421/F-M75
G-M80	-	67 - 73	20	123	106,4	1	501/421/G-M80
H-M90	-	67 - 77,6	20	132,8	115	1	501/421/H-M90
J-M100	-	75 - 91,6	20	146,7	127	1	501/421/J-M100

A	ØC	L	Eckmaß	SW1		Art.-Nr.
	mm	mm		mm	Stück	
1/2" NPT	3 - 8	15	27,7	24	1	501/421/ Os- 1/2"NPT
1/2"NPT	7,5 - 11,9	15	27,7	24	1	501/421/ O- 1/2"NPT
1/2"NPT	11 - 14,3	15	34,6	30	1	501/421/ A- 1/2"NPT
3/4"NPT	11 - 14,3	15	34,6	30	1	501/421/ A- 3/4"NPT
3/4"NPT	13 - 20,2	15	41,6	36	1	501/421/ B- 3/4"NPT
1"NPT	13 - 20,2	15	41,6	36	1	501/421/ B-1"NPT
1"NPT	19 - 26,5	15	53,1	46	1	501/421/ C-1"NPT
1 1/4"NPT	19 - 26,5	15	53,1	46	1	501/421/ C-1 1/4"NPT
1 1/4"NPT	25 - 32,5	15	63,5	55	1	501/421/ C2-1 1/4"NPT
1 1/2"NPT	25 - 32,5	15	63,5	55	1	501/421/ C2-1 1/2"NPT
1 1/2"NPT	31,5 - 44,4 / 42,3	15	75,1	65	1	501/421/ D-1 1/2"NPT

A	ØC	L	Eckmaß	SW1		Art.-Nr.
	mm	mm		mm	Stück	
2"NPT	31,5 - 44,4 / 42,3	15	75,1	65	1	501/421/ D-2"NPT
2"NPT	42,5 - 56,3 / 54,3	15	92,4	80	1	501/421/ E-2"NPT
2 1/2"NPT	42,5 - 56,3 / 54,3	15	92,4	80	1	501/421/ E-2 1/2"NPT
2 1/2"NPT	54,5 - 68,2 / 65,3	15	109,6	95	1	501/421/ F-2 1/2"NPT
3"NPT	54,5 - 68,2 / 65,3	15	109,6	95	1	501/421/ F-3"NPT
3 1/2"NPT	67 - 73	15	123	106,4	1	501/421/ G- 31/2"NPT
3 1/2"NPT	67 - 77,6	20	132,8	115	1	501/421/ H-3 1/2"NPT
4"NPT	75 - 91,6	20	146,7	127	1	501/421/J -4"NPT