

Profi-Set

inklusive Zubehör



INKL. ZUBEHÖR



Standard-Set

ohne Zubehör



STABSPITZE



Achtung! Stromleitend
Attention! electrically conductive

RUNPOGLEITER mit Drallausgleich Ø 7 mm, RUNPOTEC Gewinde RTG Ø 6 mm, mit Strang verschraubt

STABENDE

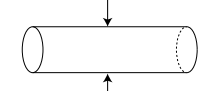
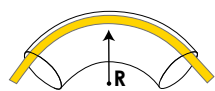




Endhülse mit RUNPOTEC Gewinde RTG Ø 6 mm

TECHNISCHE DATEN

LÄNGE	30 m	40 m	50 m	60 m	80 m
GEWICHT (PROFI-SET)	4,365 kg	4,585 kg	4,805 kg	5,025 kg	5,480 kg
GEWICHT (STANDARD-SET)	3,489 kg	3,709 kg	3,929 kg	4,149 kg	4,589 kg
MABE mm (PROFI-SET)	H 500 / B 380 / T 250				
MABE mm (STANDARD-SET)	H 478 / B 380 / T 250				
ART.-NR. (PROFI-SET)	10052	10055	10057	10047	10050
ART.-NR. (STANDARD-SET)	10054	10056	10058	10048	10051
MATERIAL-STAB	Glasfaserkern mit PP Ummantelung				

Empfohlener Rohrdurchmesser, Biegeradius und Zuglasten des Ø 4,5 mm Glasfaserstab

Ø				
4,5 mm	30–80 mm	120 mm	1300 Kg	220 Kg

BESCHREIBUNG **PROFI-SET** inklusive Zubehör

Profi-Set Glasfaserstab Ø 4,5 mm - RUNPOTEC Gewinde RTG Ø 6 mm mit robuster Stahlhaspel (verzinkt/pulverbeschichtet) mit neuem, Doppel-Auslaufsystem (automatische Auslaufbremse und Schnellauslauf), zusätzliche Feststellbremse, ausziehbare Standfüsse und Staufach für das Zubehör. **Enthaltenes Zubehör:** 1 x RUNPOGLEITER mit Drallausgleich Ø 7 mm, 1 x Anfangsbirne mit Schäkel, 1 x Laufrolle aus Aluminium/Edelstahl, 1 x Spezialkleber (3 g), 1 x Verbindungshülse (Edelstahl), 2 x Endhülse (Edelstahl). Glasfaserstab-Zuglast 1300 kg, Gesamtzuglast 220 kg.

BESCHREIBUNG **STANDARD-SET** ohne Zubehör

Standard-Set Glasfaserstab Ø 4,5 mm - RUNPOTEC Gewinde RTG Ø 6 mm mit robuster Stahlhaspel (verzinkt/pulverbeschichtet) mit neuem, Doppel-Auslaufsystem (automatische Auslaufbremse und Schnellauslauf), zusätzliche Feststellbremse. Glasfaserstab-Zuglast 1300 kg, Gesamtzuglast 220 kg.