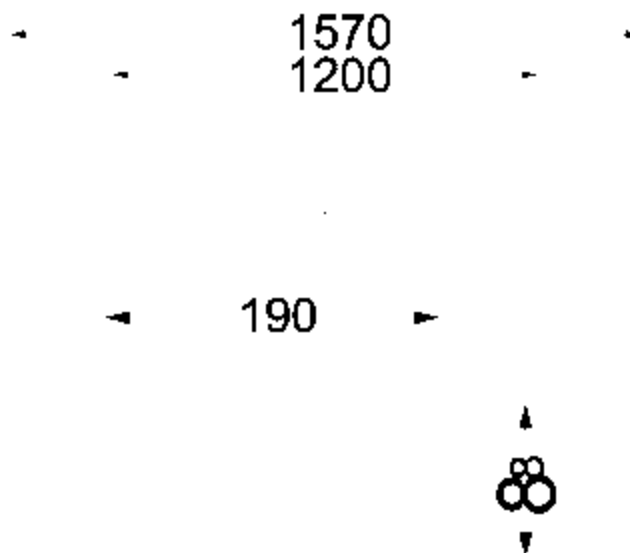




KLPF T8 2/58 EVG vw
Art.-Nr. 2110 2584 130

T8 (26 mm) G13, IP 50



Lichttechnik:

Lichtverteilung direkt mittels Diffusor aus Acrylglas mit Prismierung, eckenstabil aus einem Stück gezogen;

Gehäuse:

Leuchtenkörper Stahlblech, tiefgezogen; mit Schaumstoffdichtung und Drehhebelverschlüssen;

Elektrotechnik:

Elektrischer Anschluss über dreipolige Anschlussklemme in Steckkontakt-Technik.

Einsatzbereich:

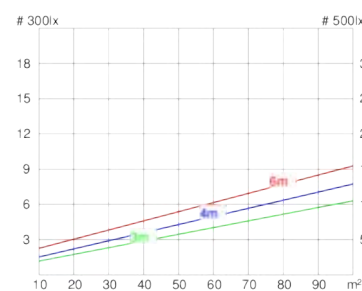
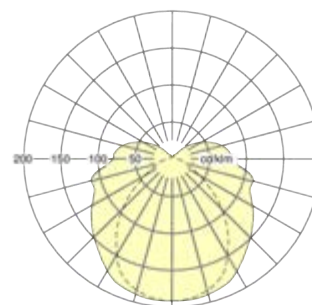
Verwaltung, Bildung, Gewerbe, Transportwesen

Raumtypen:

Foyers und Lobbies, Gruppen- und Unterrichtsräume, Werkstätten und Fertigungshallen, Umkleieräume, Flure

Lichttechnik

Bestückung	T8 2x58W
Wartungsfaktor	Typ E
UGR quer	24,5
UGR längs	17,5
Anteil indirekt	19 %
Anteil direkt	81 %
Wirkungsgrad	76 %



Technische Daten

Artikelstamm- und Bestelldaten

Artikelnummer	21102584130
€ (EXW)	107,00
EAN-Nummer	4020863055425

Elektrotechnik

Vorschaltung	EVG
Netzspannung	230 V
Netzfrequenz	50 Hz
Anzahl Schaltkreise	1
Notlicht	optional mit E14 Fassung mit Umschaltkonverter für Notlichtbetrieb auf Anfrage

Gehäuse und Ausstattung

Farbe	verkehrsweiß RAL 9016
Gehäusematerial	Stahl
Lichtlenkerfarbe	transparent
Lichtlenkermaterial	Kunststoff PMMA strukturiert

Mechanikdaten

Gewicht (netto)	3,32 kg
Abmessungen	(LxBxH mm) 1570 x 190 x 88

Montagehinweise

Montageart	Anbau-Einzelmontage Anbau-Lichtbandmontage Tragschienen-Montage
------------	---

Textdaten

Ausschreibungstext	<p>Wannenleuchte; Leuchtenkörper Stahlblech, tiefgezogen; mit Schaumstoffdichtung und Drehhebelverschlüssen; Gehäusefarbe Verkehrsweiß RAL 9016; Lichtverteilung direkt mittels Diffusor aus Acrylglas mit Prismierung, eckenstabil aus einem Stück gezogen; Elektrischer Anschluss über dreipolige Anschlussklemme in Steckkontakt-Technik.</p> <p>Regiolux GmbH Typ: KLPF T8 2/58 EVG vw Artikelnummer: 21102584130</p>
--------------------	---

Lichttechnik

Lichttechnik Art	Diffusor prismatisch
Lichtverteilung Richtung	direkt
Lichtverteilung Form	diffusor-strahlend
Wartungsfaktor	Typ E
UGR quer	24,5
UGR längs	17,5

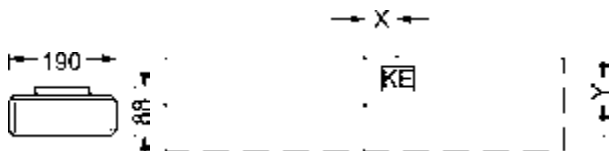
Lampen

Bestückungsmöglichkeit	T8 2x58W G13
Bezeichnung ILCOS	FD-026

Maße und Montage

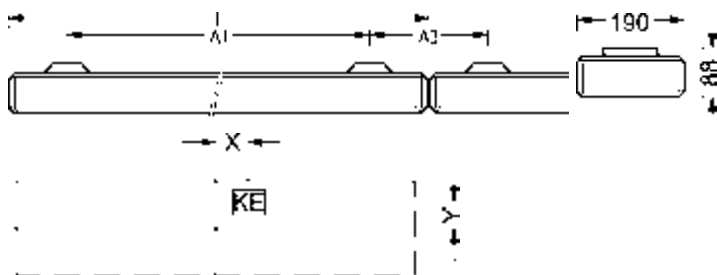
Anbau-Einzelmontage

L	1.570 mm	Länge
B	190 mm	Breite
H	88 mm	Höhe
A1	1.200 mm	Befestigungsabstand Einzelmontage
X	30 mm	Abstand Kabeinführung zur Leuchtenmitte auf der X-Achse (längs)
Y	15 mm	Abstand Kabeinführung zur Leuchtenmitte auf der Y-Achse (quer)

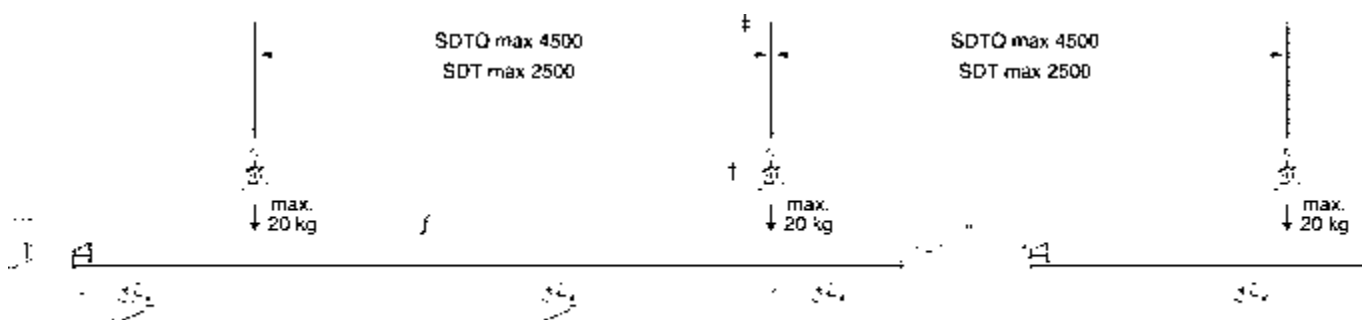


Anbau-Lichtbandmontage

L	1.570 mm	Länge
B	190 mm	Breite
H	88 mm	Höhe
A1	1.200 mm	Befestigungsabstand Einzelmontage
A3	374 mm	Befestigungsabstand zwischen den Leuchten in Lichtbandanordnung
X	30 mm	Abstand Kabeinführung zur Leuchtenmitte auf der X-Achse (längs)
Y	15 mm	Abstand Kabeinführung zur Leuchtenmitte auf der Y-Achse (quer)



Tragschienen-Montage



Ersatzteile

Kategorie	Type	Farbe	Artikelnummer	€ (EXW)	Gewicht (netto)	Gehäusematerial	Zubehör Beschreibung
Abdeckwanne	Wanne KLPF/PPF/ KLPS/KLPSA T8 2/58	tp	92482580100	32,00	0,77 kg	PMMA	für KLPF/PPF 2/1500; KLPS/KLPSA 1/1500

Zubehör

Kategorie	Type	Farbe	Artikelnummer	€ (EXW)	Gewicht (netto)	Gehäusematerial	Zubehör Beschreibung
Notlichtfassung	E14 H	ws	94520320100	14,00	0,2 kg	Mix	E14/IT-25 horiz. für T8
Drahtschutzkorb Befestigung	DKK -HB		29169000100	18,00	0,1 kg	StZn	für DKK
Drahtschutzkorb	DKK T8 58	gecr	29169580100	60,00	2,7 kg	StZn	für KL..., PFP, PFK .../35, 49, 58, 80

Zubehör (alternative Abhängung)

Kategorie	Type	Farbe	Artikelnummer	€ (EXW)	Gewicht (netto)	Gehäusematerial	Zubehör Beschreibung
Kettenabhängung	Knotenkette	me	92829300100	39,50	4,6 kg	St	l=30m, für SDT, SDTO, ATS, Pendelleuchten
Anschlussleitung	A-LTG 2300 5x0,75	tp	95700257130	29,70	0,185 kg	H03VV-F	l=2300mm, 5x0,75mm ² für Pendelleuchten
Anschlussleitung	A-LTG 2300 5x0,75	ws	95700257120	11,20	0,185 kg	H03VV-F	l=2300mm, 5x0,75mm ² für Pendelleuchten
Anschlussleitung	A-LTG 2300 5x0,75	ga	95700257110	10,70	0,185 kg	H03VV-F	l=2300mm, 5x0,75mm ² für Pendelleuchten
Anschlussleitung	A-LTG 2300 3x0,75	tp	95700237130	17,20	0,115 kg	H03VV-F	l=2300mm, 3x0,75mm ² für Pendelleuchten
Anschlussleitung	A-LTG 2300 3x0,75	ws	95700237120	9,20	0,115 kg	H03VV-F	l=2300mm, 3x0,75mm ² für Pendelleuchten
Anschlussleitung	A-LTG 2300 3x0,75	ga	95700237110	8,70	0,115 kg	H03VV-F	l=2300mm, 3x0,75mm ² für Pendelleuchten
Einspeise-Kit	Baldachin -ME	sg	95850000105	15,50	0,115 kg	St	l=80mm, b=80mm für Pendelleuchten
Einspeise-Kit	Baldachin -ME	ws	95850000100	13,50	0,115 kg	St	l=80mm, b=80mm für Pendelleuchten
Einspeise-Kit	Baldachin -KR	sg	95840000105	4,50	0,05 kg	ABS+Polymer	d=73mm für Pendelleuchten
Einspeise-Kit	Baldachin -KR	ws	95840000100	3,00	0,05 kg	ABS+Polymer	d=73mm für Pendelleuchten