


**Geräteträger:** Individual.Lens.Optic direkt breitstrahlend

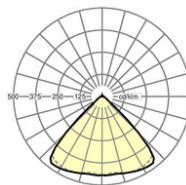
Geräteträger, aus verzinktem, profiliertem Stahlblech Oberfläche mit Polyesterharz beschichtet. Werkzeuglose Befestigung mit zwei integrierten Druckverschlüssen. Gehäusefarbe verkehrsweiß RAL 9016; Lichtverteilung direkt breitstrahlend mittels Individual.Lens.Optic aus Kunststoff PMMA. Durchgehende Optik. Einheitlicher LED-Abstand auch über den Platinen Sprung hinweg. 3-reihige LED-Anordnung. Lichtlenker wartungsfreundlich durch leicht zu reinigende Oberfläche. Wärmebeständige Leitungen einschließlich festpositioniertem 3-poligen Schnellmontage-Steckerteil mit werkzeugloser Phasenvorwahl und Suchfinger. Der Geräteträger ist mit Multilumen, variabel einstellbar.

**KENNDATEN**

<b>Bestellnummer</b>	18518404100
<b>EAN-Nummer</b>	4020863359578
<b>Stat. Waren-Nr.</b>	94051098
<b>Prüfzeichen</b>	IP 20, Schutzklasse I, F, DIN10500/Food, Indoor, CE
<b>Stoßfestigkeitsgrad-IK</b>	IK03
<b>Umgebungstemperaturen</b>	-20°C / 30°C

**ELEKTROTECHNIK**

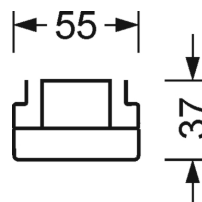
<b>Betriebsgerät</b>	Elektronischer Treiber multi (1 Stück)
<b>Systemleistung</b>	53-30 (W)
<b>Netzspannung</b>	230 V / 50 Hz
<b>Energieeffizienzklasse</b>	A++



$\eta_{LB}$	100 %
$\Phi \downarrow/\uparrow$	98 % / 2 %
UGR q/l	21.0 / 21.4

**LICHTTECHNIK**

<b>Bestückung</b>	LED, Farbwiedergabe/Lichtfarbe CRI $\geq$ 80 / 4000K
<b>Leuchtenlichtstrom</b>	8200-5000 (lm)
<b>Lampenlebensdauer</b>	50000h L80/B10
<b>Leuchten Lichtausbeute</b>	154-168 (lm/W)

**MECHANIK**

<b>Gehäusefarbe</b>	verkehrsweiß RAL 9016
<b>Abmessungen LxBxH/DxH</b>	1531 x 55 x 37 (mm)
<b>Gewicht (netto)</b>	1.9 (kg)
<b>Montageart</b>	Tragschiensystem-Montage

5 Jahre Garantie nach Registrierung auf Webseite.